

/ BROKK 110⁺



- Temps de fonctionnement et puissance améliorés
- Capteurs intelligents et système d'assistance opérateur
- Boîtier de commande léger avec joysticks inclinés
- Système électrique Brokk SmartPower+ 19,5 kW
- Rayon de travail complet à 360° pour une portée et une précision optimales



Que vous travailliez dans des espaces confinés, que vous deviez franchir des escaliers ou intervenir dans des environnements industriels exigeants, le **Brokk 110⁺** offre une polyvalence exceptionnelle et des performances fiables. Il se transporte facilement dans un ascenseur, un petit camion ou sur une remorque, et grâce au système Brokk SmartPower+, il est désormais plus intelligent, plus efficace et encore plus fiable.

En tant que « petit frère » du puissant Brokk 130⁺, le **Brokk 110⁺** garantit des capacités fiables dans des espaces restreints pour de nombreuses applications. De la rénovation résidentielle à la démolition industrielle, le **Brokk 110⁺** perpétue l'héritage de son prédécesseur avec une efficacité avancée, un entretien facilité et une disponibilité maximale.

CARACTERISTIQUES

Vitesse de rotation	10 s/360°
Vitesse maxi de transport	2,5 km/h; 0,7 m/s
Pente maxi	30°
Capacité syst.hydraulique	40 l
Type de pompe	Pompe à piston variable
Pression système	18 MPa
Débit pompe 50 Hz	54 l/min
60 Hz	57 l/min
Technologie	Brokk SmartPower+
Moteur électrique	ABB
Puissance*	19,5 kW
Courant nominal dimensions*	32 A
Fusible minimum (puissance réduite)*	16 A
Dispositif démarrage	Démarrage progressif
Type commande	Portable
Signal	Digital
Transmission	Radio/Câble
Portée, radio	Jusqu'à 300 m
Poids engin**	990 kg
Poids outil recommandé	180 kg
Niveau sonore L_{WA}***	91 dB(A)

*Valable pour 400V/50 Hz et 440V/60 Hz

**Hors options et outils

***Mesuré selon directive 2000/14/EC, hors outils

OPTIONS

Protection vérin

Chenilles caoutchouc

Chenilles métalliques

Flexibles résistants à la chaleur

Refroidissement système

Refroidissement air marteau

Patins métalliques

Refroidissement air marteau

Pulvérisation eau marteau

Fonction hydraulique suppl.

Ligne de drain

Contrepoids

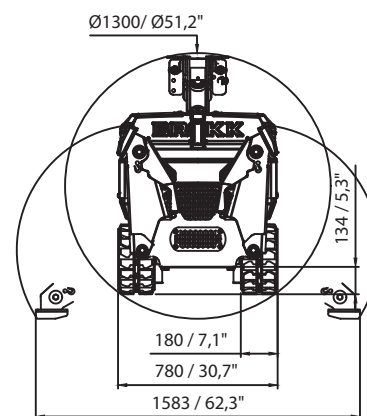
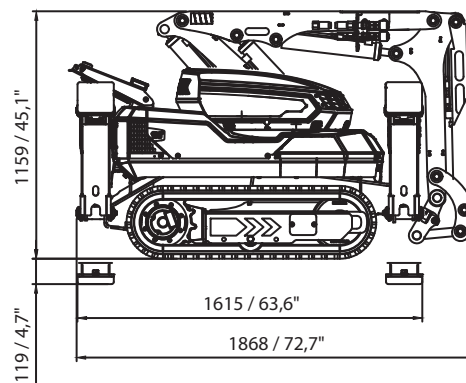
Crochets levage (points de levage standard)

Support chenilles caoutchouc

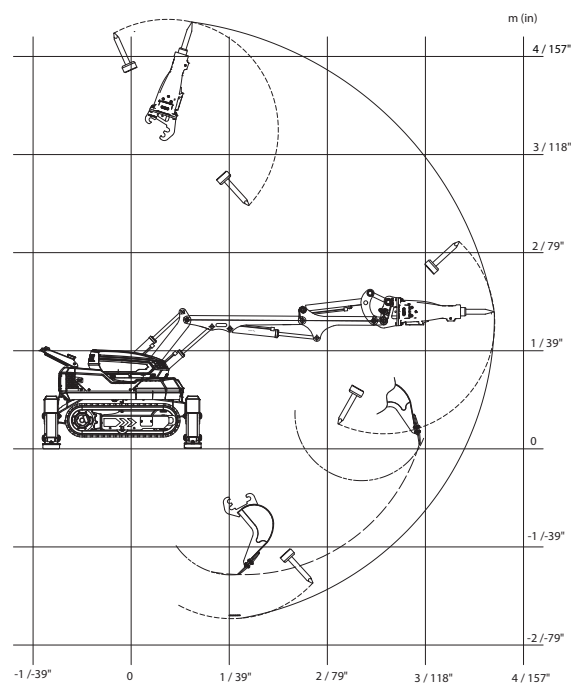
Kit alarme et gyrophare

Clapets sécurité sur distributeur

DIMENSIONS



GAMME



Les informations techniques sont données à titre indicatifs et sont susceptibles de varier